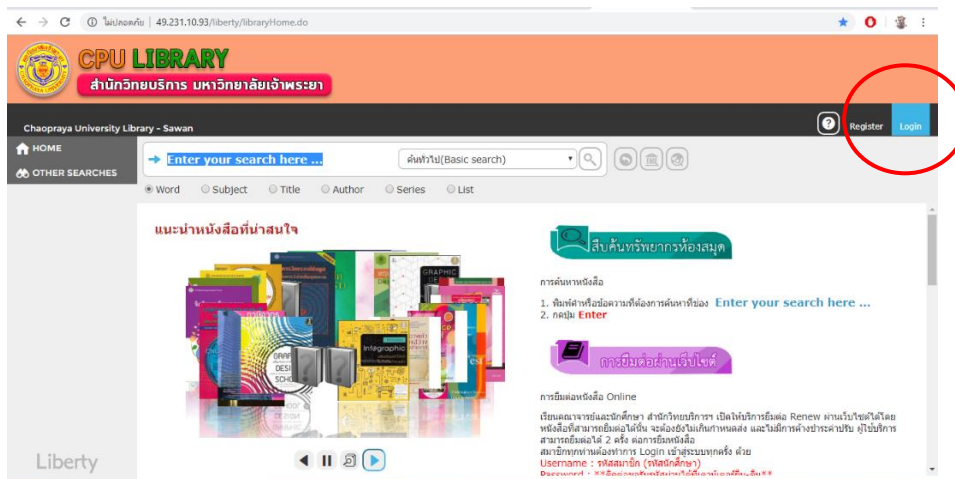
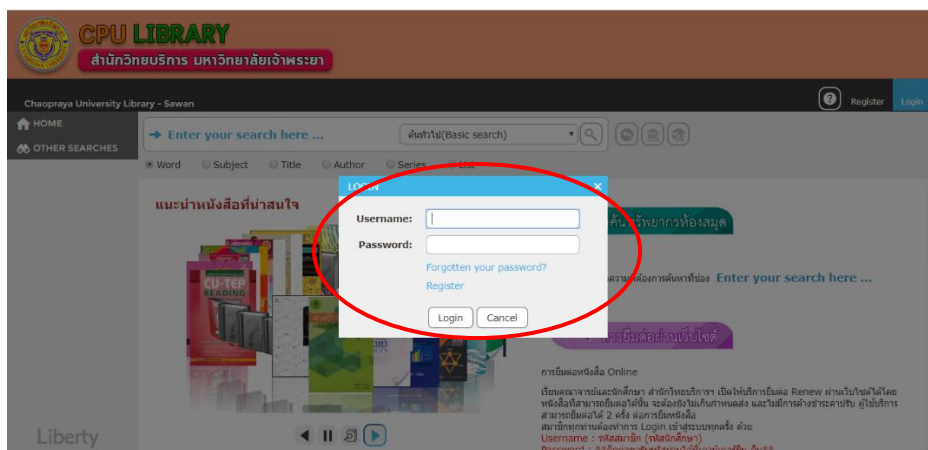


# ขั้นตอนการใช้งานยืมหนังสือ Online

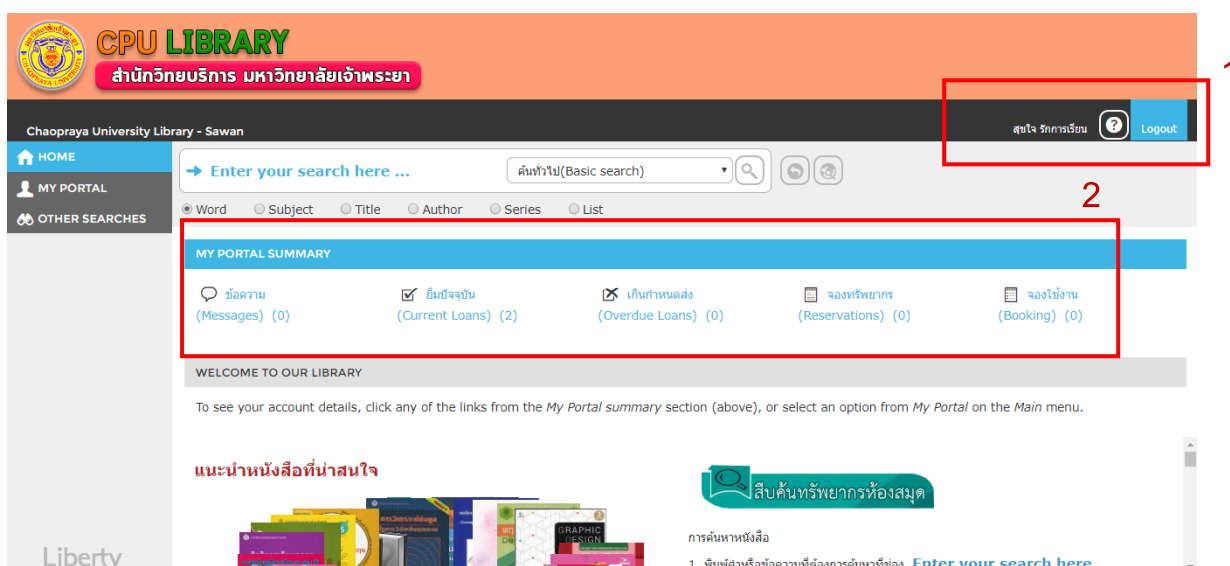
1. เปิด Browser เข้าเว็บไซต์ห้องสมุด library.cpu.ac.th คลิกที่ Login มุมบนขวา



2. จะแสดงหน้า Login ให้ใส่ Username และ Password (นักศึกษาใส่รหัสนักศึกษา อาจารย์และบุคลากรใส่รหัสสมาชิกห้องสมุด หากไม่มีรหัสผ่านให้ติดต่อเจ้าหน้าที่) จากนั้นกด Login



3. จะเข้าสู่ระบบสืบค้น Opac จะแสดงข้อมูลของสมาชิก ได้แก่ ชื่อ - นามสกุล, ยืมปัจจุบัน, เกินกำหนดส่ง, จองทรัพยากร เป็นต้น



#### 4. จากนั้นคลิกที่เมนู ยืมปัจจุบัน (Current Loans)

Chaopraya University Library - Sawan

Enter your search here ... ค้นหาไป(Basic search)

Word Subject Title Author Series List

MY PORTAL SUMMARY

ข้อความ (Messages) (0)
  **ยืมปัจจุบัน (Current Loans) (2)**
 เกินกำหนดส่ง (Overdue Loans) (0)
  จองทรัพยากร (Reservations) (0)
  จองใช้งาน (Booking) (0)

WELCOME TO OUR LIBRARY

To see your account details, click any of the links from the My Portal summary section (above), or select an option from My Portal on the Main menu.

แนะนำหนังสือที่น่าสนใจ

Liberty

สืบค้นทรัพยากรห้องสมุด

การค้นหายืมหนังสือ

1. พิมพ์คำหรือข้อความที่ต้องการค้นหาที่ช่อง Enter your search here ...

#### 5. จะแสดงรายการหนังสือที่สมาชิกยืมทั้งหมด วันที่ยืม และวันกำหนดส่ง

Chaopraya University Library - Sawan

Enter your search here ... ค้นหาไป(Basic search)

Word Subject Title Author Series List

**ยืมปัจจุบัน (CURRENT LOANS) (2)**
 เกินกำหนดส่ง (OVERDUE LOANS) (0)
  ประวัติการยืม (LOAN HISTORY) (0)
  PERMANENT LOANS (0)

1-2 of 2

TITLE	DATE OUT	DATE DUE	RENEW
เทคนิคการเขียนบทความวิชาการ	1:07 PM on 27 May, 2019	1:00 AM on 30 May, 2019	🔄
การศึกษา 4.0 เป็นยิ่งกว่าการศึกษา	1:07 PM on 27 May, 2019	1:00 AM on 30 May, 2019	🔄

#### 6. คลิกปุ่ม ที่รายการหนังสือที่จะยืมต่อ เป็นการยืมต่อเฉพาะรายการที่เลือก คลิกที่ปุ่ม คือการยืมต่อทั้งหมดทุกรายการ

Chaopraya University Library - Sawan

Enter your search here ... ค้นหาไป(Basic search)

Word Subject Title Author Series List

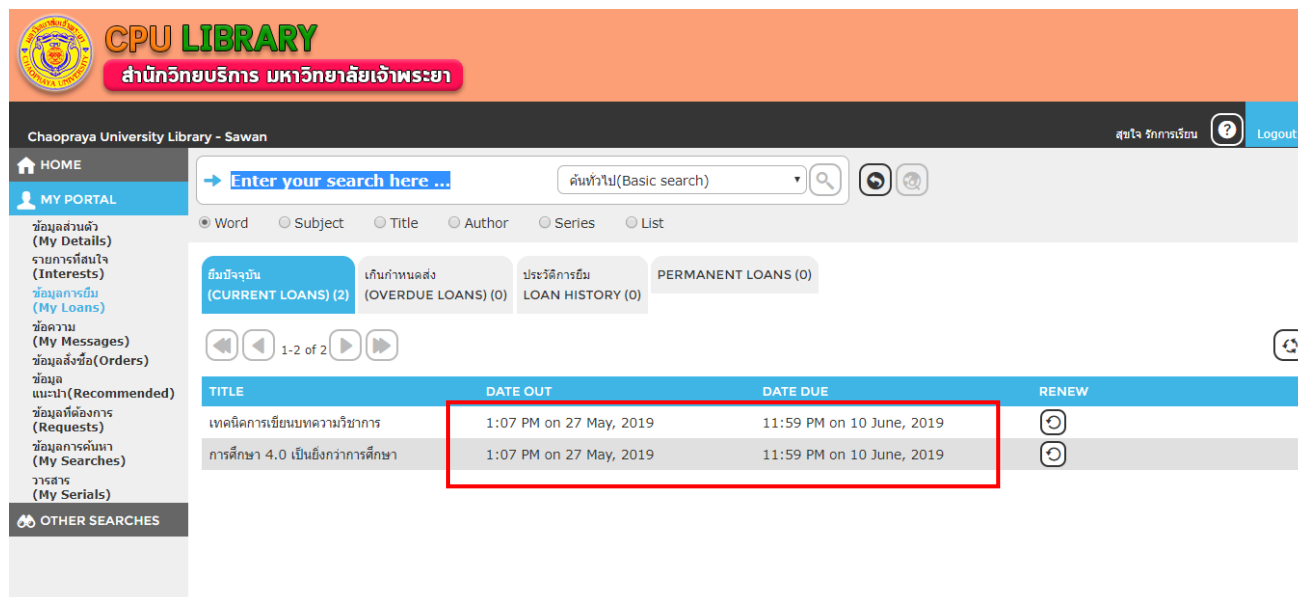
**ยืมปัจจุบัน (CURRENT LOANS) (2)**
 เกินกำหนดส่ง (OVERDUE LOANS) (0)
  ประวัติการยืม (LOAN HISTORY) (0)
  PERMANENT LOANS (0)

1-2 of 2

TITLE	DATE OUT	DATE DUE	RENEW
เทคนิคการเขียนบทความวิชาการ	1:07 PM on 27 May, 2019	1:00 AM on 30 May, 2019	🔄
การศึกษา 4.0 เป็นยิ่งกว่าการศึกษา	1:07 PM on 27 May, 2019	1:00 AM on 30 May, 2019	🔄

7. จะแสดงรายการหนังสือที่ทำการยืมต่อเรียบร้อยแล้ว โดยวันที่กำหนดส่งจากวันที่ 30 May, 2019 เป็นวันที่ 10 June, 2019 เป็นการยืมต่อเสร็จสิ้นเรียบร้อยแล้ว

ตัวอย่างในรายการนี้ ยืมวันที่ 27 May, 2019 นักศึกษาที่ยืมต่อในวันที่ 27 May, 2019 ระบบจะกำหนดวันส่งคืนเป็นวันที่ 10 June, 2019 คือนับจากวันที่ยืมต่อไปอีก 14 วัน (ในกรณีนักศึกษาปริญญาตรี)



The screenshot shows the CPU LIBRARY website interface. The header includes the university logo and name. The main content area displays a search bar and navigation options. A table lists current loans with columns for title, date out, date due, and a renew button. Two rows are highlighted with a red box, showing the date due for two items as 11:59 PM on 10 June, 2019.

TITLE	DATE OUT	DATE DUE	RENEW
เทคนิคการเขียนบทความวิชาการ	1:07 PM on 27 May, 2019	11:59 PM on 10 June, 2019	
การศึกษา 4.0 เหนือยิ่งกว่าการศึกษา	1:07 PM on 27 May, 2019	11:59 PM on 10 June, 2019	